


Управляемые замки для СКД

- управляемые замки с контроллером
- замки электромеханические
- замки магнитные
- доводчики



Прайс-лист ООО «Секрет-сервис»

Москва, Проезд Нансена д.1, 4-й этаж, офис 44
(495)921-28-18, 221-06-54. www.secrets.ru

т.:


sspol@ya.ru

июнь 2016

Замки соленоидные (ригельные) YLI, AT-EL

	<p>YB-200</p> <p>Нормально открытый</p>	<p>Замок электроригельный с датчиком состояния двери, световой индикацией и таймером задержки, врезной, NC (с питание открыт), питание: 12V DC, пуск: 900mA, в рабочем режиме: 110mA. Подходит для деревянной, стеклянной, металлической и противопожарной двери. 205x35x40 мм</p> <p>Нормально открытый</p>	3100,00
	<p>AVK-700</p>	<p>Комплект кронштейнов для стеклянной двери без рамы (используются с ригельным замком YB-100, YB-200), размеры 205x58x46мм. Нержавеющая сталь. Толщина стекла 8-15мм.</p>	2900,00
	<p>AVK-500</p>	<p>Комплект кронштейнов для узкой двери (используется с ригельным замком YB-100, YB-200). Накладной тип установки. Алюминий. Размеры: Корпус замка: 209x46x48мм, Корпус ответной планки: 105x48x43мм.</p>	1900,00
	<p>AVK-600</p>	<p>Ответная планка для стеклянной двери без рамы. Толщина стекла 8-15мм. Нержавеющая сталь. Размеры: 92x36x27мм. Двери открываются в любую сторону.</p>	1200,00
	<p>AT-EL600</p> <p>Нормально закрытый</p>	<p>Соленоидный ригельный врезной замок Размер: 260×48×30(глубина) Питание 12В Нормально закрытый Ток 150mA (деж.реж.) / 950mA (рабочий режим) Тип двери – любой, в т.ч. маятниковый Контроль положения двери, таймер 0/3/6/9 сек Контрольное реле положения замка – НЗ/НО</p>	6300,00



Электромеханические накладные замки (универсальные)

	<p>AT-EL101</p>	<p>Замок эл.механический, накладной, универсальный (дверь наружу, внутрь), ролик взвода пружины, блокировка ключом в закрытом состоянии, нержавеющая сталь, 12В</p>	2350,00
---	------------------------	---	---------



	AT-EL101A	Замок эл.механический, накладной, универсальный (дверь наружу, внутрь), ролик взвода пружины, нержавеющая сталь, 12В	2150,00
	AT-EL201	Замок эл.механический, моторного типа, накладной, универсальный (дверь наружу, внутрь) нержавеющая сталь, 12В Световая и звуковая индикация состояния	2600,00
	ATIS Lock	Замок эл.механический, накладной, универсальный (дверь наружу, внутрь), ролик взвода пружины, блокировка ключом в закрытом состоянии, нержавеющая сталь, 12В	2100,00

Электромеханические врезные и накладные замки фирмы ISEO (Италия)





	5213-10 Тип 1 5213-20 Тип 2	Замок эл. механический. накладной, внутр. цилиндр, кнопка (1-внутр. лев./ 2- внутр.прав.) Кнопка и цилиндр на корпусе замка. Кнопка может быть заблокирована ключом. Блокировка кнопки в нажатом состоянии обеспечивает режим "постоянно открыто".	5500,00
	5113-10 Тип 3 5113-20 Тип 4	Замок эл. механический. накладной, внутр. цилиндр, кнопка (3-наружн. Прав./ 4-наружн.лев) Кнопка и цилиндр на корпусе замка. Кнопка может быть заблокирована ключом. Блокировка кнопки в нажатом состоянии обеспечивает режим "постоянно открыто".	6150,00

Электромеханические врезные и накладные замки фирмы CISA (Италия)

	11931.60.1 Тип 1 11931.60.2 Тип 2	Замок эл. механический. накладной, внутр. цилиндр, кнопка (1-внутр. лев./ 2- внутр.прав.) Кнопка и цилиндр на корпусе замка. Кнопка может быть заблокирована ключом. Блокировка кнопки в нажатом состоянии обеспечивает режим "постоянно открыто".	5200,00
	11931.60.3 Тип 3 11931.60.4 Тип 4	Замок эл. механический. накладной, внутр. цилиндр, кнопка (3-наружн. Прав./ 4-наружн.лев) Кнопка и цилиндр на корпусе замка. Кнопка может быть заблокирована ключом. Блокировка кнопки в нажатом состоянии обеспечивает режим "постоянно открыто".	5800,00

	14.017.60.1 	Замок эл.механический, врезной узкий горизонтальный. Режим «постоянно открыто» (устанавливается при помощи ключа). цилиндр станд. профиль в комплект не вх. 1 - правая, открывается внутрь - левая, открывается наружу	3760,00
	14.017.60.2 	Замок эл.механический. Врезной узкий горизонтальный. Режим «постоянно открыто» (устанавливается при помощи ключа). цилиндр станд. профиль в комплект не вх. 2 - левая, открывается внутрь - правая, открывается наружу	3760,00
	14.510.70	Замок эл.механический. врезной узкий горизонтальный, универсальный цилиндр овал. профиль и накладки в комплекте Режим «постоянно открыто» (устанавливается при помощи ключа). Размеры врезной части - 64*13*153 мм. Размеры планки - 16*160 мм.	1850,00
	14020.18.1  14020.18.2 	Врезной электромеханический замок для алюминиевых и пластиковых тонких профильных дверей. Замок имеет только электрически управляемую защелку: взводной и запорный ригели. Под овальный цилиндр. Тип 1 и 2 – аналогичны замку 14.017 Размеры врезной части - 200*14*28.5 мм. Размеры планки - 16*244 мм.	4350,00
		Цилиндр овальный профиль для 14.020, 14.510	1370,00
		Комплект оковок на овальный цилиндр	350,00
		Планка ответная для 14.020 стальная	680,00
	16215-25 /30/35	электромеханический врезной, узкий, с защелкой и ригелем, защелка управляется подачей напряжения, ригель управляется только ключом, врезная часть - 230x45x19мм Тип - универсальный	6900,00
	6462.01	Планка ответная для 16215 стальная	690,00

	12.011.40 /50/60	<p>врезной, с защелкой и ригелем (двухкратный выход), защелка и ригель управляется подачей напряжения и ключом, в комплект входит запорная планка и торцевые контакты, врезная часть - 183 x 85x19мм Тип - универсальный</p>	6150,00
	1A.630.00.0	<p>для любых типов дверей, кнопка и устройство блокировки замка в открытом состоянии с внутренней стороны (Режим «постоянно открыто») регулируемое расстояние от края двери до центра цилиндра 50-80 мм, 12V, 15VA Тип – универсальный (для дверей, открывающихся наружу, при установке корпуса замка на дверную коробку)</p>	8580,00
	1A.731.00.0	<p>для металлических дверей и калиток, уличное исполнение - защитный металлический кожух, для любой стороны открывания, регулируемое расстояние от края двери до центра цилиндра от 50 до 80 мм, кнопка с внутренн. Стороны Кнопка и устройство блокировки замка в открытом состоянии с внутренней стороны (Режим «постоянно открыто») Тип – универсальный (для дверей, открывающихся наружу, при установке корпуса замка на дверную коробку)</p>	8925,00
	15.535-48	<p>Замок электромеханический врезной, под цилиндр. 4 ригеля+защёлка 12V, 15VA Вертикальный привод. Тип - универсальный</p>	15800,00
	17.535-48	<p>Замок электромеханический врезной, сувальдного типа, 4 ригеля+защёлка 12V, 15VA Вертикальный привод. Тип - универсальный</p>	17850,00
	17.685-48	<p>Замок электромеханический врезной, сувальдного типа, 4 ригеля+защёлка 12V, 15VA Вертикальный привод. Тип – универсальный, перекодируемый Перекодировка производится с помощью старого и нового пользовательских ключей и специального технологического ключа, входящего в комплект замка, без его демонтажа замка из двери и его вскрытия.</p>	18700,00

	17986.48	<p>Врезной электромеханический замок двойной для металлических дверей.</p> <p>Тип – универсальный, перекодируемый</p> <p>Верхний цилиндрический замок на два оборота ключа. Нижний сувальдный замок с перекодировкой NEW CAMBIO FACILE на 4 оборота ключа + ключ строителя. Электроуправляемый ригель-защелка. Особенностью замка является высокая механическая прочность и возможность встраивания в мощные укрепленные двери, обеспечивая управление доступом и надежное запираение в ночном режиме. Напряжение: 12В. Размеры замка составляют 203*30*125мм.</p>	20400,00
	E6535.28	<p>E-VOLUTION</p> <p>ВРЕЗНОЙ ЭЛЕКТРОМОТОРНЫЙ ЗАМОК 4 КЛАССА сейфового типа, тяги для штанг, базовая версия, в комплекте: электронный блок управления с аккумулятором, соединительный провод</p> <p>Тип - универсальный</p>	55500,00


Аксессуары к электромеханическим замкам

	P-Q5 P	<p>Ручка «глухая/поворотная»</p> <p>Для работы с управляемыми замками CISA. Снаружи – круглая ручка, не связанная с «квадратом», изнутри – поворотная ручка-рычаг для свободного открытия замка.</p>	2900,00
	06110-00	кнопка открывания для врезных замков (металл)	590,00
	06110-10	кнопка открывания для врезных замков (пластик)	935,00
	06510-00	переходные дверные электроконтакты (комплект)	850,00
	06012-00 06027-00	внешняя накладка на цилиндр серии "085" (комплект 2 шт.) внешняя накладка овальная, на цилиндр 08210-05 для замка 14020-15	200,00
		Катушка для эл.мех. замков CISA (при заказе точно указывать модель замка!)	1500,00
	Z-396 Timer Автономный контроллер	<p>Для управления эл/магнитными и электромеханическими замками. Защита от неправильного включения для эл. Мех. замков</p> <p>Выбор типа замка. Функция Таймер*</p> <p>Внешний светодиод. Датчик открытой двери</p> <p>Управление от сигнала домофона +12V или от кнопки</p> <p>Быстрый монтаж и подключение</p>	750,00



Электромеханические врезные защелки фирмы O&C


	31.1	Дверная эл.механич. защелка (врезная, планки – короткая/длинная/угловая, разблокировка , регулируемая, до 500кГ,) 12В/500мА Нормально закрытая . Тип – универсальная усилие до 200 кг при постоянной работе, 500 кг порог разрушения, ресурс более 300 000 циклов	1900,00
	34.1	Дверная эл.механич. защелка (врезная, планки – короткая/длинная/угловая, регулируемая, до 500кГ,) 12В/500мА Нормально открытая (для пожарных дверей) Тип - универсальная	3380,00
	40.6	Дверная эл.механич. защелка (врезная, планки – короткая/длинная/угловая, регулируемая, до 500кГ,) 12В/24В Тип – универсальная модификации с датчиком закрытой двери; нормально открытые модели для аварийных выходов;	3950,00
	48.5	Дверная эл.механич. защелка (врезная, планка – короткая, нерж.). 12В DC, 0,2А Нормально открытая (для пожарных дверей) Сенсорный контакт Тип - несимметричная	6750,00
		Планка короткая/длинная. Крашеная. Планка короткая нерж.	260,00

Электромеханическая врезная защелка SOCA

	SL-350L	Дверная эл.механич. защелка (врезная, с с планкой угловая, до 500кГ,) 12В/180мА Механический переключатель режима: Нормально Тип – универсальная: закрытая/открытая . Мин. Толщина двери 37мм (металл/дерево)	1700,00
---	----------------	---	---------

Электромагнитные замки YLI

	YM-60	Электромагнитный замок накладной, сила удержания 60 кг, питание: DC12V/240mA, DC24V/120mA. Размеры: 90x39x24,5 мм. Подходит для шкафчика, деревянной, стеклянной и противопожарной двери.	1800,00
	YD-605	Фиксатор двери настенного крепления с кнопкой отмены фиксации двери. Стандартный тип крепежа. Для дымозащитной двери. Низкое потребление, не намагничивается.	2370,00

	YM-180	Электромагнитный замок. сила удержания 180 кг, питание: DC12V/300mA, DC24V/150mA. Размеры: 170x41,4x20,5 мм.	1950,00
---	---------------	--	---------

Монтажные кронштейны для замка YM-180

	ABK-180L	Уголок монтажный L-образный к эл/магн замку YM-180 (YM-180D), для тонких дверей (металлических, деревянных и металлопластиковых).	590,00
	ABK-180UL	Уголок монтажный (U-образный кронштейн) к эл/магн замку YM-180, для стеклянных дверей.	1100,00
	ABK-180i	Кронштейн «лодочка» для ответной планки, прочный алюминиевый сплав, 137x40x16 (мм), Используется с электромагнитными замками 180 кг Для крепления на стекло - в комплекте с ABK-180UL	750,00

	YM-280	Электромагнитный замок, накладной, 280кг, DC12V/400mA. Размеры: 250x48,5x25мм	2550,00
	YM-350W	Электромагнитный замок, накладной, водостойкий из нержавеющей стали , 350кг, DC12V/240mA; DC24V/480mA. Размеры: 227,6x52,6x28,3 мм.	4950,00
	YM-350WS	Электромагнитный замок, накладной, водостойкий из нержавеющей стали , 350кг, DC12V/240mA; DC24V/480mA. Размеры: 227,6x52,6x28,3 мм.	5150,00



Магнитный замок для дверей, открывающихся внутрь

	BL-200L	Накладной электромагнитный замок , 12V DC, 500mA или 24V, 250mA усилие 300 кг, магнит: 323x42.8x35.4 мм; якорь: 330x88.7, 4.5 кг. Офисный дизайн. Изготовлен в корпусе дверной ручки	5400,00
---	----------------	--	---------

Электромагнитные замки (Аккорд - Россия)

	ML-180K	Малогобаритный замок, 12V DC(0,4A), усилие 180 кг, 180x40x25мм Цвет корпуса: серый, коричневый. Герметичный (возможен монтаж на улице)	1800,00
	ML-180A	Малогобаритный офисный замок, 12V(0,38A)/24V(0,19A) , усилие 180 кг, 170x36x20мм Цвет корпуса: серебристый.	1900,00
	ML-180AS	Малогобаритный офисный замок, 12V(0,38A)/24V(0,19A), усилие 180 кг, 183x36x20мм, Датчик положения двери Цвет корпуса: серебристый.	2200,00
	LM-180 (A) (AS)	Монтажный уголок для ML-180K (ML-180A)	390,00
	ML-295K	Электромагнитный замок, 12V DC(0,4A), усилие 300 кг, 220x50x30мм Цвет корпуса: серый, коричневый. уголок в комплекте, Герметичный (возможен монтаж на улице)	2200,00
	ML-295A	Малогобаритный офисный замок, 12V(0,5A)/24V(0,25A), усилие 300 кг, 250x42x24мм Цвет корпуса: серебристый.	2700,00
	LM-295A	Монтажный уголок для ML-295A	520,00
	ML194.03K	Не менее 500 кг, 12V/0.65A, контроллер с перепр. Мастер-ключом, 500 пользователей, 10 блокирующих ключей, режим Ассерт (режим свободного прохода с автоматической записью ключей), без контактора считывателя, время открывания 1-255 сек, схема перемагничивания, выход МДП-тр., защита входа, энергонезависимая память, свет. и звук. индикация. Уголок для крепления в комплекте. 270x75x45мм	3500,00
	ML194K	Питание 12V DC (0.55A), усилие 500 кг, 270x75x45мм Цвет корпуса: т. коричн., уголок в комплекте световая и звуковая индикация, схема перемагничивания, свет. и звук. Индикация, время открывания 1-15 сек	2850,00




Электромагнитные замки (ALER - Россия)

	AL-150 Premium (G) (X)	Малогобаритный накладной офисный замок, 150 кг удержание, 12V(0,28A)/24(0,15A) Размер150x30x19,5 мм; сертификат МВД Цвет:белый/серебро/коричневый G, X – встроен. Датчик положения двери	5350,00
	AL-200 Premium (G) (X)	Малогобаритный накладной офисный замок, 200 кг удержание, 12V DC(0,35 A); Размер 230x30x19,5; сертификат МВД Цвет:белый/серебро/коричневый G, X – встроен. Датчик положения двери	5780,00


Электромеханические замки Шериф (Россия)




	Шериф-1 Лайт	Замок электромеханический угловой , накладной, для офисных дверей (крепление в угол двери; дверь наружу, внутрь), усилие удержания 400 кг, DC 10-15В, 70-105мА; малогабаритный 31x30x130, масса 0,3 кг. Варианты: норм.открытый/норм.закрытый	1500,00
	Шериф-2 Лайт	Замок электромеханический, накладной, для шкафов и витрин, усилие удержания 300 кг, DC 10-18В, 100мА; малогабаритный 26x26,5x29,5мм. Варианты: норм.открытый/норм.закрытый	1500,00
	Шериф-3	Врезной миниатюрный универсальный, усилие удержания 300кг, DC 9-14В/200мА, 24x63мм, нормально открытый.	1700,00
	Шериф-4	Электромеханический замок с толкателем Замок закрыт без напряжения питания. При подаче напряжения питания замок выталкивает ригель, что приводит к «приоткрытию» двери. Предназначен для установки на ячейки камер хранения, встроенные шкафы, шкафы в раздевалках, ящики для хранения документации и т.д. Замок позволяет не устанавливать на дверь ручку, т.к. при открытии замка дверь «приоткрывается» сама	1850,00

Механические врезные замки и ручки к защелкам

	ML-85	Замок механический для работы совместно с электромеханической защелкой (поставляется без цилиндра)	950,00
	405L	Комплект ручек глухая/поворотная для работы в комплекте с электромеханической защелкой Цвет: латунь/хром	950,00
		Цилиндр станд. Профиль 60 или 70 мм, хром В комплекте – 5 ключей	450,00

Доводчики DORMA (Германия)

	TS-77/2 TS-77/3	2-х скоростной дверной доводчик. Для внешних и внутренних дверей до 50/70 кг, до 90 см Цвет: белый/коричневый/серебр.	1500,00
---	----------------------------	--	---------

	TS-68	2-х скоростной дверной доводчик Dorma (для дверей массой до 90 кг), 220x53x45. Цвет: белый/коричневый/серебр.	1990,00
	TS-73	2-х скоростной дверной доводчик Dorma (для дверей массой до 120 кг), 293X60X42,2. Цвет: белый/коричневый/серебр.	6550,00
	TS-83	2-х скоростной дверной доводчик Dorma (для дверей массой до 200 кг), 293X60X47,5. Цвет: белый/коричневый/серебр.	7800,00