


Управляемые замки для СКД

- управляемые замки с контроллером
- замки электромеханические
- замки магнитные
- доводчики



Прайс-лист ООО «Секрет-сервис»

Москва, Проезд Нансена, д.1, 4-й этаж, офис 45

т.: (495)921-28-18, 221-06-54. www.secrets.ru

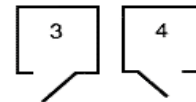
sspol@yandex.ru



январь 2019

Электромеханические накладные замки АТ


| | | | |
|---|------------------|---|---------|
|  | AT-EL101 | Замок эл.механический, накладной, универсальный (дверь наружу, внутрь), ролик взвода пружины, блокировка ключом в закрытом состоянии, нержавеющая сталь, 12В | 1690,00 |
|  | AT-EL101A | Замок эл.механический, накладной, универсальный (дверь наружу, внутрь), ролик взвода пружины, нержавеющая сталь, 12В | 1950,00 |
|  | AT-EL201 | Замок эл.механический, моторного типа, накладной, универсальный (дверь наружу, внутрь) нержавеющая сталь, 12В Световая и звуковая индикация состояния | 2330,00 |

Электромеханические врезные и накладные замки фирмы ISEO (Италия)










| | | | |
|---|--|---|---------|
|  | 5213-10 Тип 1 5213-20 Тип 2 | Замок эл. механический. накладной, внутр. цилиндр, кнопка (1-внутр. лев./ 2- внутр.прав.) Кнопка и цилиндр на корпусе замка. Кнопка может быть заблокирована ключом. Блокировка кнопки в нажатом состоянии обеспечивает режим "постоянно открыто". | 5780,00 |
|  | 5113-10 Тип 3 5113-20 Тип 4 | Замок эл. механический. накладной, внутр. цилиндр, кнопка (3-наружн. Прав./ 4-наружн.лев) Кнопка и цилиндр на корпусе замка. Кнопка может быть заблокирована ключом. Блокировка кнопки в нажатом состоянии обеспечивает режим "постоянно открыто". | 5780,00 |

Электромеханические врезные и накладные замки фирмы CISA (Италия)

| | | | |
|---|--|---|---------|
|  | 11931.60.1 Тип 1 11931.60.2 Тип 2 | Замок эл. механический. накладной, внутр. цилиндр, кнопка (1-внутр. лев./ 2- внутр.прав.) Кнопка и цилиндр на корпусе замка. Кнопка может быть заблокирована ключом. Блокировка кнопки в нажатом состоянии обеспечивает режим "постоянно открыто". | 5560,00 |
|---|--|---|---------|

| | | | |
|---|---|--|---------|
|  | 11931.60.3 Тип 3 11931.60.4 Тип 4 | Замок эл. механический. накладной, внутр. цилиндр, кнопка (3-наружн. Прав./ 4-наружн.лев) Кнопка и цилиндр на корпусе замка. Кнопка может быть заблокирована ключом. Блокировка кнопки в нажатом состоянии обеспечивает режим "постоянно открыто". | 5560,00 |
|  | 14.017.60.1  | Замок эл.механический, врезной узкий горизонтальный. Режим «постоянно открыто» (устанавливается при помощи ключа). цилиндр станд. профиль в комплект не вх. 1 - правая, открывается внутрь - левая, открывается наружу | 5300,00 |
|  | 14.017.60.2  | Замок эл.механический. Врезной узкий горизонтальный. Режим «постоянно открыто» (устанавливается при помощи ключа). цилиндр станд. профиль в комплект не вх. 2 - левая, открывается внутрь - правая, открывается наружу | 5300,00 |
|  | 14020.18.1  14020.18.2  | Врезной электромеханический замок для алюминиевых и пластиковых тонких профильных дверей. Замок имеет только электрически управляемую защелку: взводной и запорный ригели. Под овальный цилиндр. Тип 1 и 2 – аналогичны замку 14.017 Размеры врезной части - 200*14*28.5 мм. Размеры планки - 16*244 мм. | 4200,00 |
|  | | Цилиндр овальный профиль для 14.020, 14.510 | 1270,00 |
|  | | Комплект оковок на овальный цилиндр | 350,00 |
|  | | Планка ответная для 14.020 стальная | 690,00 |
|  | 16215-25 /30/35 | электромеханический врезной, узкий, с защелкой и ригелем, защелка управляется подачей напряжения, ригель управляется только ключом, врезная часть - 230x45x19мм Тип - универсальный | 6550,00 |
|  | 6462.01 | Планка ответная для 16215 стальная | 690,00 |

| | | | |
|---|--------------------------------|--|-----------------|
|  | <p>12.011.40 /50/60</p> | <p>врезной, с защелкой и ригелем (двухкратный выход), защелка и ригель управляется подачей напряжения и ключом, в комплект входит запорная планка и торцевые контакты, врезная часть - 183 x 85x19мм Тип - универсальный</p> | <p>6850,00</p> |
|  | <p>1A.630.00.0</p> | <p>для любых типов дверей, кнопка и устройство блокировки замка в открытом состоянии с внутренней стороны (Режим «постоянно открыто») регулируемое расстояние от края двери до центра цилиндра 50-80 мм, 12V, 15VA Тип – универсальный (для дверей, открывающихся наружу, при установке корпуса замка на дверную коробку)</p> | <p>9500,00</p> |
|  | <p>1A.731.00.0</p> | <p>для металлических дверей и калиток, уличное исполнение - защитный металлический кожух, для любой стороны открывания, регулируемое расстояние от края двери до центра цилиндра от 50 до 80 мм, кнопка с внутренн. Стороны Кнопка и устройство блокировки замка в открытом состоянии с внутренней стороны (Режим «постоянно открыто») Тип – универсальный (для дверей, открывающихся наружу, при установке корпуса замка на дверную коробку)</p> | <p>9300,00</p> |
|  | <p>15.535-48</p> | <p>Замок электромеханический врезной, под цилиндр. 4 ригеля+защёлка 12V, 15VA Вертикальный привод. Тип - универсальный</p> | <p>13550,00</p> |
|  | <p>17.535-48</p> | <p>Замок электромеханический врезной, сувальдного типа, 4 ригеля+защёлка 12V, 15VA Вертикальный привод. Тип - универсальный</p> | <p>14850,00</p> |
|  | <p>17.685-48</p> | <p>Замок электромеханический врезной, сувальдного типа, 4 ригеля+защёлка 12V, 15VA Вертикальный привод. Тип – универсальный, перекодируемый Перекодировка производится с помощью старого и нового пользовательских ключей и специального технологического ключа, входящего в комплект замка, без его демонтажа замка из двери и его вскрытия.</p> | <p>16250,00</p> |

| | | | |
|---|------------------|--|----------|
|  | 17.986.48 | <p>Врезной электромеханический замок двойной для металлических дверей.</p> <p>Тип – универсальный, перекодируемый</p> <p>Верхний цилиндрический замок на два оборота ключа. Нижний сувальдный замок с перекодировкой NEW CAMBIO FACILE на 4 оборота ключа + ключ строителя. Электроуправляемый ригель-защелка. Особенностью замка является высокая механическая прочность и возможность встраивания в мощные укрепленные двери, обеспечивая управление доступом и надежное запираение в ночном режиме. Напряжение: 12В. Размеры замка составляют 203*30*125мм.</p> | 18350,00 |
|  | E6535.28 | <p>E-VOLUTION</p> <p>ВРЕЗНОЙ ЭЛЕКТРОМОТОРНЫЙ ЗАМОК 4 КЛАССА сейфового типа, тяги для штанг, базовая версия, в комплекте: электронный блок управления с аккумулятором, соединительный провод</p> <p>Тип - универсальный</p> | 50600,00 |

Аксессуары к электромеханическим замкам

| | | | |
|---|---|---|---------|
|  | 06110-00 | кнопка открывания для врезных замков (металл) | 650,00 |
|  | 06110-10 | кнопка открывания для врезных замков (пластик) | 680,00 |
|  | 06510-00 | переходные дверные электроконтакты (комплект) | 840,00 |
|  | 06012-00 06027-00 | внешняя накладка на цилиндр серии "085" (комплект 2 шт.) внешняя накладка овальная, на цилиндр 08210-05 для замка 14020-15 | 300,00 |
|  | | Катушка для эл.мех. замков CISA (при заказе точно указывать модель замка!) | 1600,00 |
|  | Z-396 Timer Автономный контроллер | <p>Для управления эл/магнитными и электромеханическими замками. Защита от неправильного включения для эл. Мех. замков - спасает катушку замка!</p> <p>Выбор типа замка. Функция Таймер*</p> <p>Внешний светодиод. Датчик открытой двери</p> <p>Управление от сигнала домофона +12V или от кнопки</p> <p>Быстрый монтаж и подключение</p> | 610,00 |




Электромеханические врезные защелки фирмы O&C



| | | | |
|---|-------------|---|---------|
|  | 31.1 | Дверная эл.механич. защелка (врезная, планки – короткая/длинная/угловая, разблокировка , регулируемая, до 500кГ,) 12В/500мА Нормально закрытая . Тип – универсальная усилие до 200 кг при постоянной работе, 500 кг порог разрушения, ресурс более 300 000 циклов | 2200,00 |
|  | 34.1 | Дверная эл.механич. защелка (врезная, планки – короткая/длинная/угловая, регулируемая, до 500кГ,) 12В/500мА Нормально открытая (для пожарных дверей) Тип - универсальная | 3980,00 |
|  | 40.6 | Дверная эл.механич. защелка (врезная, планки – короткая/длинная/угловая, регулируемая, до 500кГ,) 12В/24В Тип – универсальная модификации с датчиком закрытой двери; нормально открытые модели для аварийных выходов; | 5100,00 |
|  | 48.6 | Дверная эл.механич. защелка (врезная, планка – короткая, нерж.). 12В DC, 0,2А Нормально открытая (для пожарных дверей) Сенсорный контакт Тип - несимметричная | 8380,00 |
|  | | Планка короткая/длинная. Крашеная. Планка короткая нерж. | 350,00 |

Электромеханическая врезная защелка для стеклянной двери

| | | | |
|---|---------------------|--|---------|
|  | ST-SL133 MNO | ST-SL133 MNO Smartec ЭМЗ для стеклянных дверей, НО, короткая планка, мониторинг, 12 VDC / 200мА | 5200,00 |
|---|---------------------|--|---------|

Миниатюрные электромагнитные замки



| | | | |
|---|----------------|--|---------|
|  | SL-150C | SL-150C Soca Электромагнитный замок. Усилие на отрыв 80 кг. Напряжение: DC 12V. Потребляемый ток: 150mA-12V Размеры: 60x38x25 | 1600,00 |
|  | SL-150 | SL-150 Soca Электромагнитный замок для дверей-купе. Ширина двери 59-89 мм. Усилие на отрыв 80 кг. Возможность горизонтальной и вертикальной установки. Индикатор состояния замка и кнопка принудительной разблокировки. Питание: DC 12В или AC110/220В. | |
|  | YM-60 | YM-60 YLI Электромагнитный замок. Усилие на отрыв 70 кг. Напряжение: DC 12V. Потребляемый ток: 150mA-12V Размеры: 70x33x25 | 1800,00 |

| | | | |
|---|----------------|--|---------|
|  | AL-20FU | AL-20FU Aler миниатюрный электромагнитный фурнитурный применяется в качестве исполнительного запирающего устройства пожарных шкафов, контейнеров, легких дверей, окон, технологических люков, мебельных шкафов и т. д | 1850,00 |
|  | AL-40FU | AL-40FU Aler миниатюрный электромагнитный фурнитурный применяется в качестве исполнительного запирающего устройства пожарных шкафов, контейнеров, легких дверей, окон, технологических люков, мебельных шкафов и т. д | 2600,00 |



Электромагнитные замки (Аккорд - Россия)

| | | | |
|---|------------------------|--|--|
|  | ML-180K | Малогобаритный замок, 12V DC(0,4A), усилие 180 кг, 180x40x25мм Цвет корпуса: серый, коричневый. Герметичный (возможен монтаж на улице) | 1600,00 С планкой 1700,00 С уголком |
|  | ML-180A | Малогобаритный офисный замок, 12V(0,38A)/24V(0,19A) , усилие 180 кг, 170x36x20мм Цвет корпуса: серебристый. | 1600,00 |
|  | ML-180AS | Малогобаритный офисный замок, 12V(0,38A)/24V(0,19A), усилие 180 кг, 183x36x20мм, Датчик положения двери Цвет корпуса: серебристый. | 1900,00 |
| | LM-180 (A) (AS) | Монтажный уголок для ML-180K (ML-180A) | 510,00 |
|  | ML-295K | Электромагнитный замок, 12V DC(0,4A), усилие 300 кг, 220x50x30мм Цвет корпуса: серый, коричневый. уголок в комплекте, Герметичный (возможен монтаж на улице) | 2100,00 |
|  | ML-295A | Малогобаритный офисный замок, 12V(0,5A)/24V(0,25A), усилие 300 кг, 250x42x24мм Цвет корпуса: серебристый. | 2300,00 |
| | LM-295A | Монтажный уголок для ML-295A | 510,00 |
|  | ML194.03K | Не менее 500 кг, 12V/0.65A, контроллер с перепр. Мастер-ключом, 500 пользователей, 10 блокирующих ключей, режим Ассерт (режим свободного прохода с автоматической записью ключей), без контактора считывателя, время открывания 1-255 сек, схема перемагничивания, выход МДП-тр., защита входа, энергонезависимая память, свет. и звук. индикация. Уголок для крепления в комплекте. 270x75x45мм | 3500,00 |
|  | ML194K | Питание 12V DC (0.55A), усилие 500 кг, 270x75x45мм Цвет корпуса: т. коричн., уголок в комплекте световая и звуковая индикация, схема перемагничивания, свет. и звук. Индикация, время открывания 1-15 сек | 3400,00 |

Электромагнитные замки (ALER - Россия)

| | | | |
|---|-------------------------------|---|---------|
|  | AL-150 Premium (G) (X) | Малогабаритный накладной офисный замок, 150 кг удержание, 12V(0,28A)/24(0,15A) Размер 150x30x19,5 мм; сертификат МВД Цвет: белый/серебро/коричневый G, X – встроен. Датчик положения двери | 5995,00 |
|  | AL-200 Premium (G) (X) | Малогабаритный накладной офисный замок, 200 кг удержание, 12V DC(0,35 A); Размер 230x30x19,5; сертификат МВД Цвет: белый/серебро/коричневый G, X – встроен. Датчик положения двери | 6650,00 |




Удерживатели двери электромагнитные

| | | | |
|---|--------------|--|---------|
|  | DH-60 | Электромагнитный фиксатор двери, монтаж (на дверь или стену). Сила удержания 55 кг Таймер удержания двери в открытом состоянии от 5 до 10 мин. Кнопка немедленного отключения питания. Режим энергосбережения. Габариты: удерживатель диам. 60x103 мм, ответная часть диам. 60x30 мм; 12В/24В, 113 mA (12В)/71mA (24В). | 2500,00 |
|  | DH-65 | Электромагнитный удерживатель двери. Для всех типов дверей на петлях. Регулируемый якорь. Мах сила удержания 65 кг +/- 5 кг. Кнопка немедленного отключения. Габариты: удерживатель 76x61x44,7мм, ответная часть 65x65x57мм. Питание: 12В/24В, 96/49mA. | 2400,00 |

Электромеханические замки Шериф (Россия)

| | | | |
|---|---------------------|---|---------|
|  | Шериф-1 Лайт | Замок электромеханический угловой , накладной, для офисных дверей (крепление в угол двери; дверь наружу, внутрь), усилие удержания 400 кг, DC 10-15В, 70-105mA; малогабаритный 31x30x130, масса 0,3 кг. Варианты: норм.открытый/норм.закрытый | 1850,00 |
|  | Шериф-2 Лайт | Замок электромеханический, накладной, для шкафов и витрин, усилие удержания 300 кг, DC 10-18В, 100mA; малогабаритный 26x26,5x29,5мм. Варианты: норм.открытый/норм.закрытый | 1750,00 |
|  | Шериф-3 | Врезной миниатюрный универсальный, усилие удержания 300кг, DC 9-14В/200mA, 24x63мм, нормально открытый. | 1850,00 |
|  | Шериф-4 | Электромеханический замок с толкателем Замок закрыт без напряжения питания. При подаче напряжения питания замок выталкивает ригель, что приводит к «приоткрытию» двери. Предназначен для установки на ячейки камер хранения, встроенные шкафы, шкафы в раздевалках, ящики для хранения документации и т.д. Замок позволяет не устанавливать на дверь ручку, т.к. при открытии замка дверь «приоткрывается» сама | 1850,00 |

Механические врезные замки и ручки к защелкам

| | | | |
|---|--------------|---|---------|
|  | ML-85 | Замок механический для работы совместно с электромеханической защелкой (поставляется без цилиндра) | 950,00 |
|  | 405L | Комплект ручек глухая/поворотная для работы в комплекте с электромеханической защелкой Цвет: латунь/хром | 1300,00 |
|  | | Цилиндр станд. Профиль 60 или 70 мм, хром В комплекте – 5 ключей | 700,00 |

Доводчики DORMA (Германия)

| | | | |
|---|----------------------------|---|----------|
|  | TS-77/2 TS-77/3 | 2-х скоростной дверной доводчик. Для внешних и внутренних дверей до 50/70 кг, до 90 см Цвет: белый/коричневый/серебр. | 1500,00 |
|  | TS-68 | 2-х скоростной дверной доводчик Dorma (для дверей массой до 90 кг), 220x53x45. Цвет: белый/коричневый/серебр. | 2100,00 |
|  | TS-73 | 2-х скоростной дверной доводчик Dorma (для дверей массой до 120 кг), 293X60X42,2. Цвет: белый/коричневый/серебр. Со стандартным рычагом | 6950,00 |
|  | TS-83 | 2-х скоростной дверной доводчик Dorma (для дверей массой до 200 кг), 293X60X47,5. Цвет: белый/коричневый/серебр. Со стандартным рычагом | 8950,00 |
|  | TS-92 | 2-х скоростной дверной доводчик Dorma (для дверей массой до 120 кг), 293X60X47,5. Цвет: белый/коричневый/серебр. Со скользящим каналом | 10800,00 |
|  | | Пластина для монтажа TS-92 на стекло | 3520,00 |