

Управляемые замки для СКД на стекло

- управляемые замки с контроллером
- замки электромеханические
- замки магнитные

Прайс-лист ООО «Секрет-сервис»






(495)921-28-18, 221-06-54. www.secrets.ru





info@secrets.ru

июль 2020

Электронный замок на стеклянную дверь

	ЛосPro GL725B2 С плоским кронштейном	Электронный замок на стеклянную дверь 9-13мм. Универсальное крепление (на левую и правую створки). Открытие набором кода и/или картой (брелком) Mifare Питание батарейки ААх4шт	15900,00
	GL725B2X Без кронштейна	Электронный замок на стеклянную дверь 9-13мм. Универсальное крепление (на левую и правую створки). Монтажный клей в комплекте. Открытие набором кода и/или картой (брелком) Mi-fare Питание батарейки ААх4шт	16600,00
	Ответная планка С плоским кронштейном Без кронштейна		4200,00 4980,00


Замки соленоидные (ригельные) Smartec

	ST-DB100MT Нормально открытый	Замок электроригельный с датчиком положения двери, таймером. NO (без питания открыт), питание: 12V DC, пуск: 900mA, в рабочем режиме: 110mA. Подходит для деревянной, стеклянной, металлической и противопожарной двери. 205x35x40 мм Нормально открытый	3100,00
	ST-BR100SM	Комплект кронштейнов для узкой двери (используется с ригельным замком, ST-DBxxx). Накладной тип установки. Алюминий. Размеры: Корпус замка: 209x46x48мм, Корпус ответной планки: 105x48x43мм.	2800,00
	ST-BR100U	Кронштейн U типа из для монтажа замков ST-DBxxx на стеклянной фрамуге (для стеклянной двери без рамы). Толщина стекла 8-15мм.Комплект состоит из двух корпусов и ответки.	3500,00
	ST-BR100UP	Кронштейн UP типа из нержавеющей стали для монтажа запорной планки замков ST-DBxxx	1100,00


Замки соленоидные (ригельные) SOCA

	<p>SL-100B</p> <p>Нормально открытый</p>	<p>Соленоидный ригельный врезной замок Размер: 200X32x40(глубина) Питание 12В Ток 330мА (деж.реж.) / 900мА (рабочий режим) Тип двери – любой, в т.ч. маятниковый Контроль положения двери, таймер 0/3/6 сек Аксессуары для накладного монтажа и монтажа на стеклянную дверь. Нормально открытый</p>	<p style="text-align: right;">3700,00</p>
	<p>SL-120B</p> <p>Нормально закрытый</p>	<p>Соленоидный ригельный врезной замок с цилиндром Размер: 200X32x40(глубина) Питание 12В Нормально закрытый Ток 330мА (деж.реж.) / 900мА (рабочий режим) Тип двери – любой, в т.ч. маятниковый Контроль положения двери, таймер 0/3/6 сек</p>	<p style="text-align: right;">5100,00</p>
	<p>SL-130B</p> <p>Нормально закрытый</p>	<p>Соленоидный ригельный врезной замок с цилиндром Размер: 200X32x40(глубина) Питание 12В Нормально закрытый Ток 330мА (деж.реж.) / 900мА (рабочий режим) Тип двери – любой, в т.ч. маятниковый Контроль положения двери, таймер 0/3/6 сек</p>	<p style="text-align: right;">5400,00</p>
	<p>SL-135B</p>	<p>Накладной соленоидный электромеханический замок. Автоматическое открытие при снятии напряжения. Нормально открытый Регулируемое время задержки 0 и 3 сек. Встроенный датчик положения двери Габариты: 114x39x27мм, ответная часть 114x27x20мм</p>	<p style="text-align: right;">3100,00</p>
	<p>SL-136B</p>	<p>Врезной соленоидный электромеханический замок. Автоматическое открытие при снятии напряжения. Нормально открытый Регулируемое время задержки 0 и 3 сек. Встроенный датчик положения двери Габариты: 160x32x39мм, ответная часть 90x27x3,5мм</p>	<p style="text-align: right;">2950,00</p>
	<p>SL-137B</p>	<p>Накладной соленоидный электромеханический замок. Автоматическое открытие при снятии напряжения. Нормально открытый на стеклянную дверь. Регулируемое время задержки 0 и 3 сек. Встроенный датчик положения двери Габариты: 113,5x39,2x46,7мм, ответная часть 113,5x39,2x46,7мм</p>	<p style="text-align: right;">3400,00</p>




Электромеханическая защелка для стеклянной двери

	<p>ST-SL133 MNO</p>	<p>ЭМЗ для стеклянных дверей, НО, короткая планка, мониторинг, 12 VDC / 200мА</p>	<p style="text-align: right;">5200,00</p>
---	----------------------------	---	---

Электромагнитные замки для стеклянных дверей

	ST-EL250ML	Электромагнитный замок. мониторинг, СИД, внутреннее исполнение, 12 VDC / 500мА или 24VDC / 250мА, усилие 250 кг.	2300,00
---	-------------------	--	----------------

Монтажные кронштейны для замка **ST-EL250ML**

	ST-BR250L	Уголок монтажный L-образный к эл/магн замку	590,00
	ST-BR250U	Уголок монтажный (U-образный кронштейн) к эл/магн замку, для стеклянных дверей.	1100,00
	ST-BR250I	Кронштейн «лодочка» для ответной планки, прочный алюминиевый сплав, 137x40x16 (мм), Используется с электромагнитными замками 180 кг Для крепления на стекло - в комплекте с ST-BR250U или с УФ-клеем	850,00