

# Управляемые замки для СКД на стекло

- управляемые замки с контроллером
- замки электромеханические
- замки магнитные

Прайс-лист ООО «Секрет-сервис»



Москва, Проезд Нансена д.1, 4-й этаж, офис 44  
(495)921-28-18, 221-06-54. [www.secrets.ru](http://www.secrets.ru)

т.:


[sspol@ya.ru](mailto:sspol@ya.ru)

ноябрь 2017

## Электронный замок на стеклянную дверь Samsung





Примеры монтажа

	<p><b>SHS-G517</b> С плоским кронштейном</p>	<p>Электронный замок на стеклянную дверь 9-13мм. Универсальное крепление (на левую и правую створки). Открытие набором кода и/или картой (брелком) Mifare Питание батарейки ААх4шт</p>	<p>11900,00</p>
---	--	--	-----------------

	<b>SHS-G517X</b> Без кронштейна	Электронный замок на стеклянную дверь 9-13мм. Универсальное крепление (на левую и правую створки). Монтажный клей в комплекте. Открытие набором кода и/или картой (брелком) Mi-fare Питание батарейки ААх4шт	12900,00
	<b>SHS-G517W</b> С плоским кронштейном	Электронный замок на стеклянную дверь 9-13мм. Универсальное крепление (на левую и правую створки). Открытие набором кода и/или картой (брелком) Mifare, <b>радиобрелком</b> (1 в комплекте) Питание батарейки ААх4шт	14900,00
	<b>SHS-G517WX</b> Без кронштейна	Электронный замок на стеклянную дверь 9-13мм. Универсальное крепление (на левую и правую створки). Открытие набором кода и/или картой (брелком) Mifare, <b>радиобрелком</b> (1 в комплекте) Питание батарейки ААх4шт	15900,00
	<b>SHS-ASR200</b>	<b>Ответная планка</b> С плоским кронштейном Без кронштейна	  3400,00 4400,00
	<b>SHS-AKT00R</b>	<b>RF-метка</b> Цветовое исполнение: черный или розовый	450,00

### Замки соленоидные (ригельные) Smartec, YLI, AT-EL


	<b>ST-DB090T</b> Нормально открытый	Замок электроригельный с <b>таймером</b> задержки, врезной, NO (без питания открыт), питание: 12V DC, пуск: 900mA, в рабочем режиме: 110mA. Подходит для деревянной, стеклянной, металлической и противопожарной двери. 205x35x40 мм <b>Нормально открытый</b>	2500,00
	<b>ST-DB100M</b> Нормально открытый	Замок электроригельный с <b>датчиком</b> положения двери, врезной, NO (без питания открыт), питание: 12V DC, пуск: 900mA, в рабочем режиме: 110mA. Подходит для деревянной, стеклянной, металлической и противопожарной двери. 205x35x40 мм <b>Нормально открытый</b>	2950,00

	<p><b>ST-DB100MT</b></p> <p>Нормально открытый</p>	<p>Замок электроригельный с датчиком положения двери, таймером. NO (без питания открыт), питание: 12V DC, пуск: 900mA, в рабочем режиме: 110mA. Подходит для деревянной, стеклянной, металлической и противопожарной двери. 205x35x40 мм</p> <p><b>Нормально открытый</b></p>	<p>3100,00</p>
	<p><b>AVK-700</b></p>	<p>Комплект кронштейнов для стеклянной двери без рамы (используются с ригельным замком YB-100, ST-DBxxx), размеры 205x58x46мм. Нержавеющая сталь. Толщина стекла 8-15мм.</p>	<p>2900,00</p>
	<p><b>AVK-500</b></p>	<p>Комплект кронштейнов для узкой двери (используется с ригельным замком YB-100, ST-DBxxx). Накладной тип установки. Алюминий. Размеры: Корпус замка: 209x46x48мм, Корпус ответной планки: 105x48x43мм.</p>	<p>1900,00</p>
	<p><b>AVK-600</b></p>	<p>Ответная планка для стеклянной двери без рамы. Толщина стекла 8-15мм. Нержавеющая сталь. Размеры: 92x36x27мм. Двери открываются в любую сторону.</p>	<p>1200,00</p>
	<p><b>ST-BR100SM</b></p>	<p>Комплект кронштейнов для узкой двери (используется с ригельным замком, ST-DBxxx). Накладной тип установки. Алюминий. Размеры: Корпус замка: 209x46x48мм, Корпус ответной планки: 105x48x43мм.</p>	<p>2400,00</p>
	<p><b>ST-BR100U</b></p>	<p>Кронштейн U типа из для монтажа замков ST-DBxxx на стеклянной фрамуге (для стеклянной двери без рамы). Толщина стекла 8-15мм.</p>	<p>1950,00</p>
	<p><b>ST-BR100UP</b></p>	<p>Кронштейн UP типа из нержавеющей стали для монтажа запорной планки замков ST-DBxxx</p>	<p>1200,00</p>
	<p><b>AT-EL600</b></p> <p><b>Нормально закрытый</b></p>	<p>Соленоидный ригельный врезной замок  Размер: 260x48x30(глубина)  Питание 12В Нормально закрытый  Ток 150mA (деж.реж.) / 950mA (рабочий режим)  Тип двери – любой, в т.ч. маятниковый  Контроль положения двери, таймер 0/3/6/9 сек  Контрольное реле положения замка – НЗ/НО</p>	<p>5900,00</p>

## Замки соленоидные (ригельные) SOCA

	<p><b>SL-100</b></p> <p>Нормально открытый</p>	<p>Соленоидный ригельный врезной замок          Размер: 200X32x40(глубина) Питание 12В          Ток 330мА (деж.реж.) / 900мА (рабочий режим)          Тип двери – любой, в т.ч. маятниковый          Контроль положения двери, таймер 0/3/6 сек          Аксессуары для накладного монтажа и монтажа на стеклянную дверь. <b>Нормально открытый</b></p>	<p>3700,00</p>
	<p><b>BR-100S</b></p>	<p>Дополнительное крепление замка SL-100 для накладной установки на стеклянную дверь. Алюминиевый корпус</p>	<p>1200,00</p>
	<p><b>UB-100</b></p>	<p>U-образное крепление для установки кронштейна BR-100 <b>на стеклянную дверь</b> толщиной от 9-13 мм. Нержавеющая сталь.</p>	<p>950,00</p>
	<p><b>BR-100C</b></p>	<p>Дополнительное крепление для ответной части замка SL-100, на стеклянную дверь в комплекте с U-образным креплением <b>на стеклянную дверь</b>. Алюминиевый корпус</p>	<p>950,00</p>
	<p><b>SL-120</b></p> <p>Нормально закрытый</p>	<p>Соленоидный ригельный врезной замок с цилиндром          Размер: 200X32x40(глубина)          Питание 12В <b>Нормально закрытый</b>          Ток 330мА (деж.реж.) / 900мА (рабочий режим)          Тип двери – любой, в т.ч. маятниковый          Контроль положения двери, таймер 0/3/6 сек</p>	<p>5100,00</p>
	<p><b>SL-130</b></p> <p>Нормально закрытый</p>	<p>Соленоидный ригельный врезной замок с цилиндром          Размер: 200X32x40(глубина)          Питание 12В <b>Нормально закрытый</b>          Ток 330мА (деж.реж.) / 900мА (рабочий режим)          Тип двери – любой, в т.ч. маятниковый          Контроль положения двери, таймер 0/3/6 сек</p>	<p>5400,00</p>
	<p><b>SL-135B</b></p>	<p>Накладной соленоидный электромеханический замок. Автоматическое открытие при снятии напряжения. <b>Нормально открытый</b>          Регулируемое время задержки 0 и 3 сек. Встроенный датчик положения двери          Габариты: 114x39x27мм, ответная часть 114x27x20мм</p>	<p>3100,00</p>
	<p><b>SL-136B</b></p>	<p>Врезной соленоидный электромеханический замок. Автоматическое открытие при снятии напряжения. <b>Нормально открытый</b>          Регулируемое время задержки 0 и 3 сек. Встроенный датчик положения двери          Габариты: 160x32x39мм, ответная часть 90x27x3,5мм</p>	<p>3100,00</p>
	<p><b>SL-137B</b></p>	<p>Накладной соленоидный электромеханический замок. Автоматическое открытие при снятии напряжения. <b>Нормально открытый на стеклянную дверь.</b>          Регулируемое время задержки 0 и 3 сек. Встроенный датчик положения двери          Габариты: 113,5x39,2x46,7мм, ответная часть 113,5x39,2x46,7мм</p>	<p>3500,00</p>

## Электромагнитные замки YLI

	<p><b>YM-180</b></p>	<p>Электромагнитный замок. сила удержания 180 кг, питание: DC12V/300mA, DC24V/150mA. Размеры: 170x41,4x20,5 мм.</p>	<p>1950,00</p>
---	----------------------	---	----------------

### Монтажные кронштейны для замка YM-180

	<p><b>ABK-180L</b></p>	<p>Уголок монтажный L-образный к эл/магн замку YM-180 (YM-180D), для тонких дверей (металлических, деревянных и металлопластиковых).</p>	<p>590,00</p>
	<p><b>ABK-180UL</b></p>	<p>Уголок монтажный (U-образный кронштейн) к эл/магн замку YM-180, <b>для стеклянных дверей.</b></p>	<p>1100,00</p>
	<p><b>ABK-180i</b></p>	<p>Кронштейн «лодочка» для ответной планки, прочный алюминиевый сплав, 137x40x16 (мм), Используется с электромагнитными замками 180 кг Для крепления на стекло - в комплекте с ABK-180UL</p>	<p>750,00</p>

